

# Levekår blant innvandrere i bakgrunn 2016

Fafo Østforum 30.11.2017

Lars Østby

Avdeling for personstatistikk



**Statistisk sentralbyrå**  
Statistics Norway



# Bakgrunn

- Ti år siden sist – på tide med en ny undersøkelse av de brede **levetår** blant innvandrere!
- Utvalgsundersøkelser gir oss informasjon vi ikke finner i registrene
- Sammenligne levetår
  - Med befolkningen generelt
  - Mellom store innvandrergupper
  - Mellom innvandrere og deres norskfødte barn
    - Og med innvandrere i 2006
- Fikk intervju med 54 prosent av utvalget

# Hvem har vi intervjuet?

- Innvandrere fra tolv land
  - Polen, Bosnia-Hercegovina, Kosovo, Tyrkia, Irak, Iran, Afghanistan, Pakistan, Sri Lanka, Vietnam, Eritrea, Somalia
- Minst to års botid, og i alderen 16-74 år
- Resultatene er representative for disse landene
  - ...men *ikke* for alle innvandrere i Norge
- Intervjuet også norskfødte med innvandrerforeldre
  - Egen rapport kommer medio 2018

# Hva har vi spurt om?

## Levekårstemaer:

- Bolig og boforhold
- **Arbeid og arbeidsmiljø**
- Ubetalt arbeid og frivillighet
- Sosial kontakt
- Utsatthet for lovbrudd
- Økonomisk romslighet
- Utdanning
- Helse
- Religion
- **Holdninger, verdier og tillit**

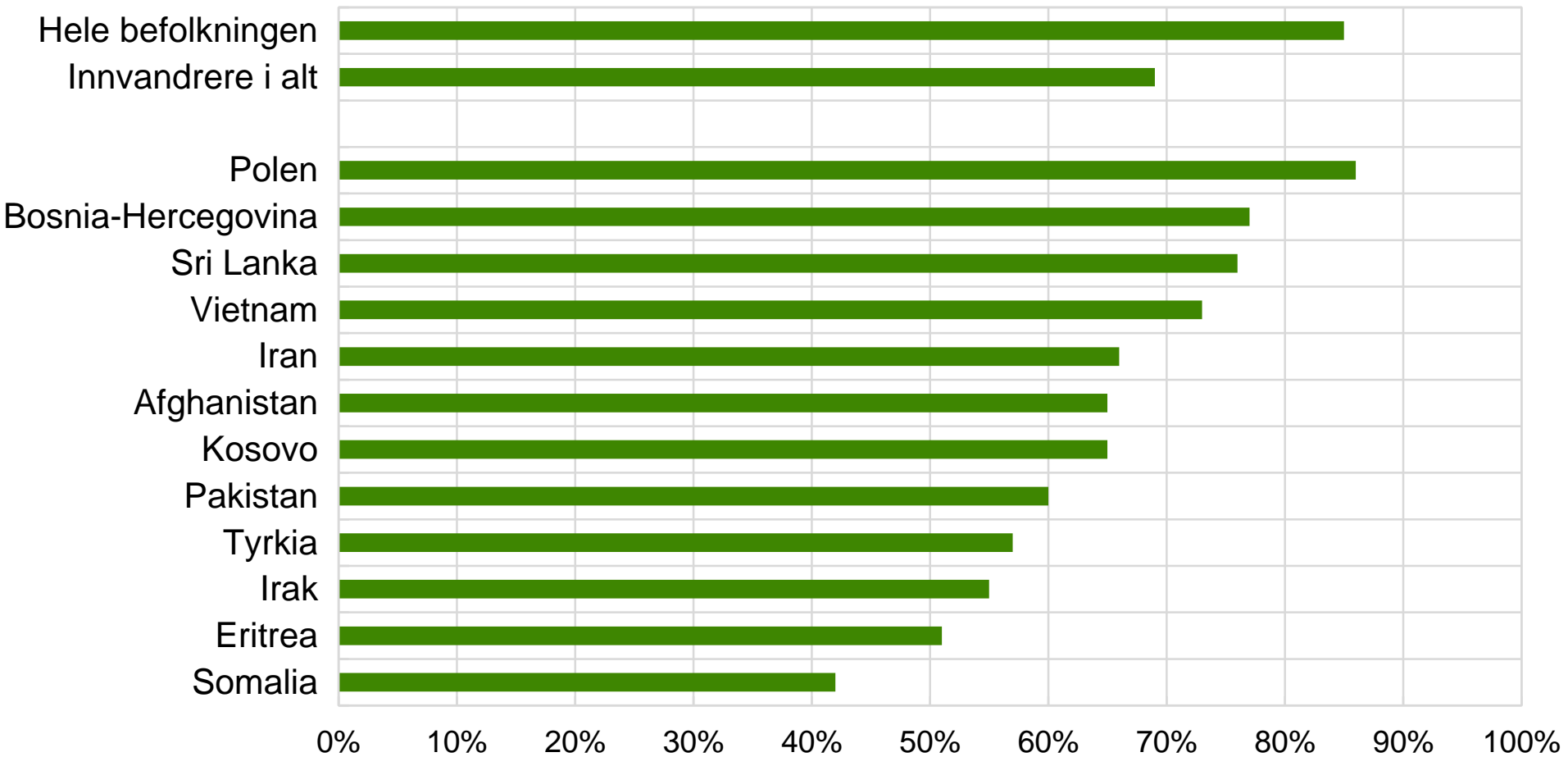
## Temaer spesielt for innvandrere:

- Familie i Norge
- Norskferdigheter
- Bakgrunn fra opprinnelseslandet
- Transnasjonale bånd og tilhørighet
- **Diskriminering**
- Statsborgerskap

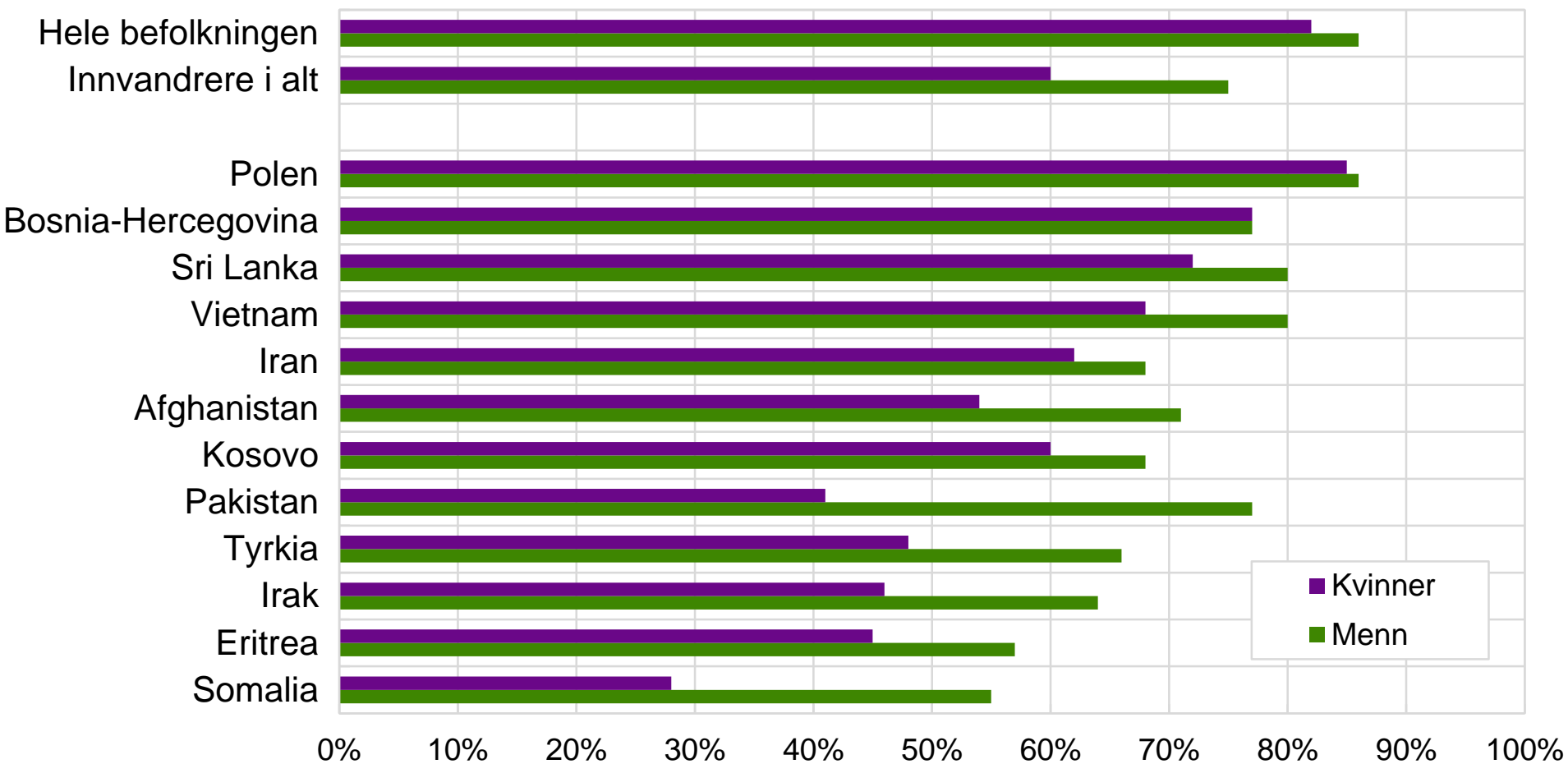
# Innvandrere og norskfødte med innvandrerforeldre 2006 og 2016.

	2006		2016	
	Innvandrere	Norskfødte	Innvandrere	Norskfødte
<b>Polen</b>	<b>10938</b>	<b>926</b>	<b>95724</b>	<b>10001</b>
Litauen	1903	44	37376	4250
Sverige	22472	1017	37134	2821
<b>Somalia</b>	<b>13712</b>	<b>4303</b>	<b>28300</b>	<b>11800</b>
Tyskland	12035	865	24909	2861
<b>Irak</b>	<b>16494</b>	<b>3582</b>	<b>22154</b>	<b>9336</b>
Danmark	17779	1400	19827	1935
Filippinene	7556	1005	19776	2169
<b>Pakistan</b>	<b>15482</b>	<b>12193</b>	<b>19571</b>	<b>16455</b>
<b>Eritrea</b>	<b>1947</b>	<b>706</b>	<b>17592</b>	<b>3109</b>
Thailand	7553	235	17518	806
Russland	9813	538	17058	2954
<b>Iran</b>	<b>12148</b>	<b>2214</b>	<b>16462</b>	<b>3999</b>
Storbritannia	10429	602	14475	972
<b>Afghanistan</b>	<b>5956</b>	<b>583</b>	<b>14233</b>	<b>3286</b>
<b>Vietnam</b>	<b>12245</b>	<b>6088</b>	<b>13608</b>	<b>8755</b>
<b>Bosnia-Hercegov.</b>	<b>12718</b>	<b>2104</b>	<b>13474</b>	<b>3928</b>
Romania	1628	125	13380	1548
<b>Tyrkia</b>	<b>9337</b>	<b>4747</b>	<b>11142</b>	<b>6728</b>
India	4722	2432	10954	3741
Latvia	742	44	9963	907
<b>Kosovo</b>	<b>10042</b>	<b>2863</b>	<b>9896</b>	<b>5063</b>
Syria	1052	408	9710	1192
<b>Sri Lanka</b>	<b>8104</b>	<b>4456</b>	<b>9092</b>	<b>6111</b>

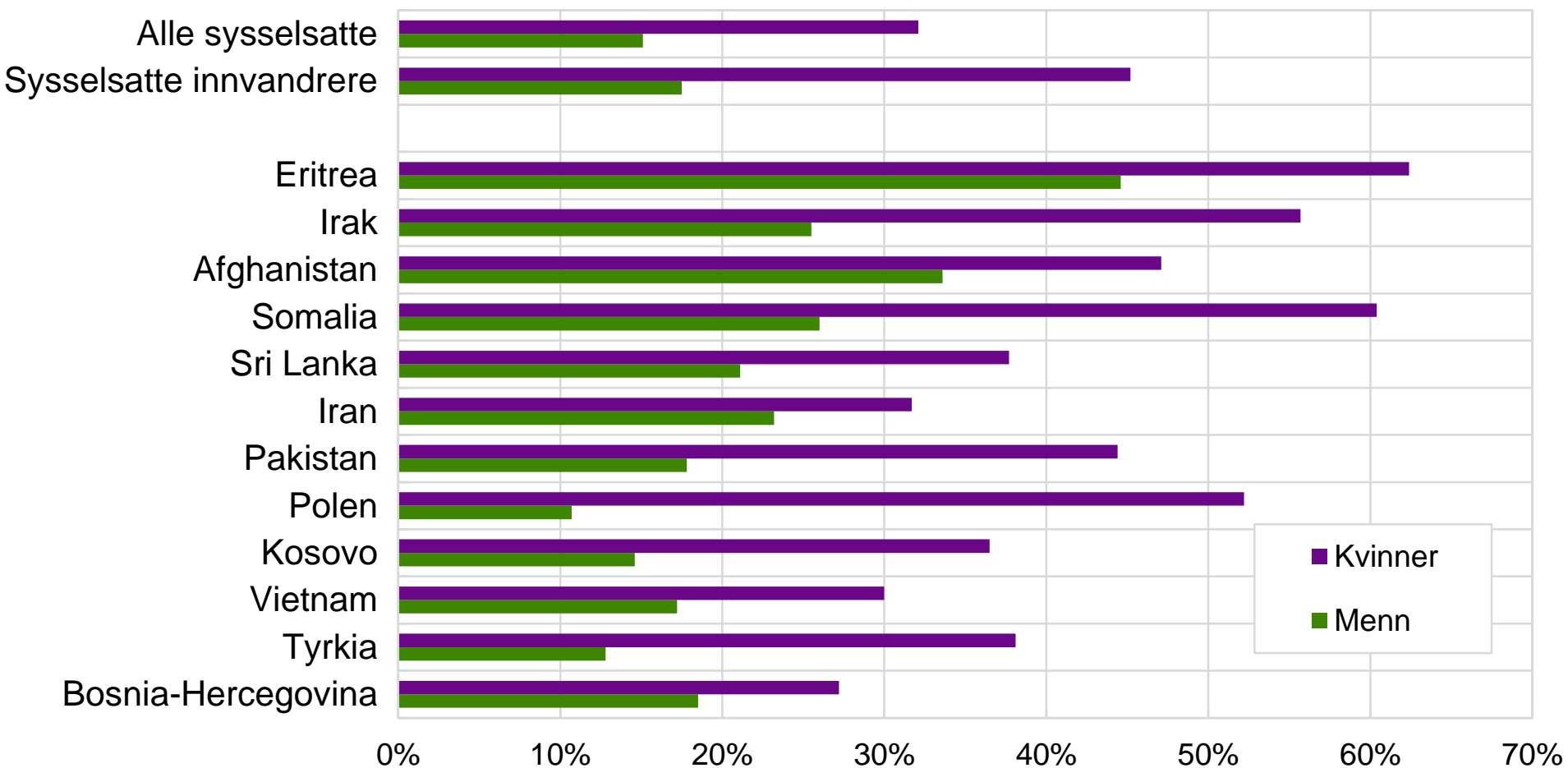
# Andel sysselsatte etter landbakgrunn



# Andel sysselsatte etter landbakgrunn og kjønn

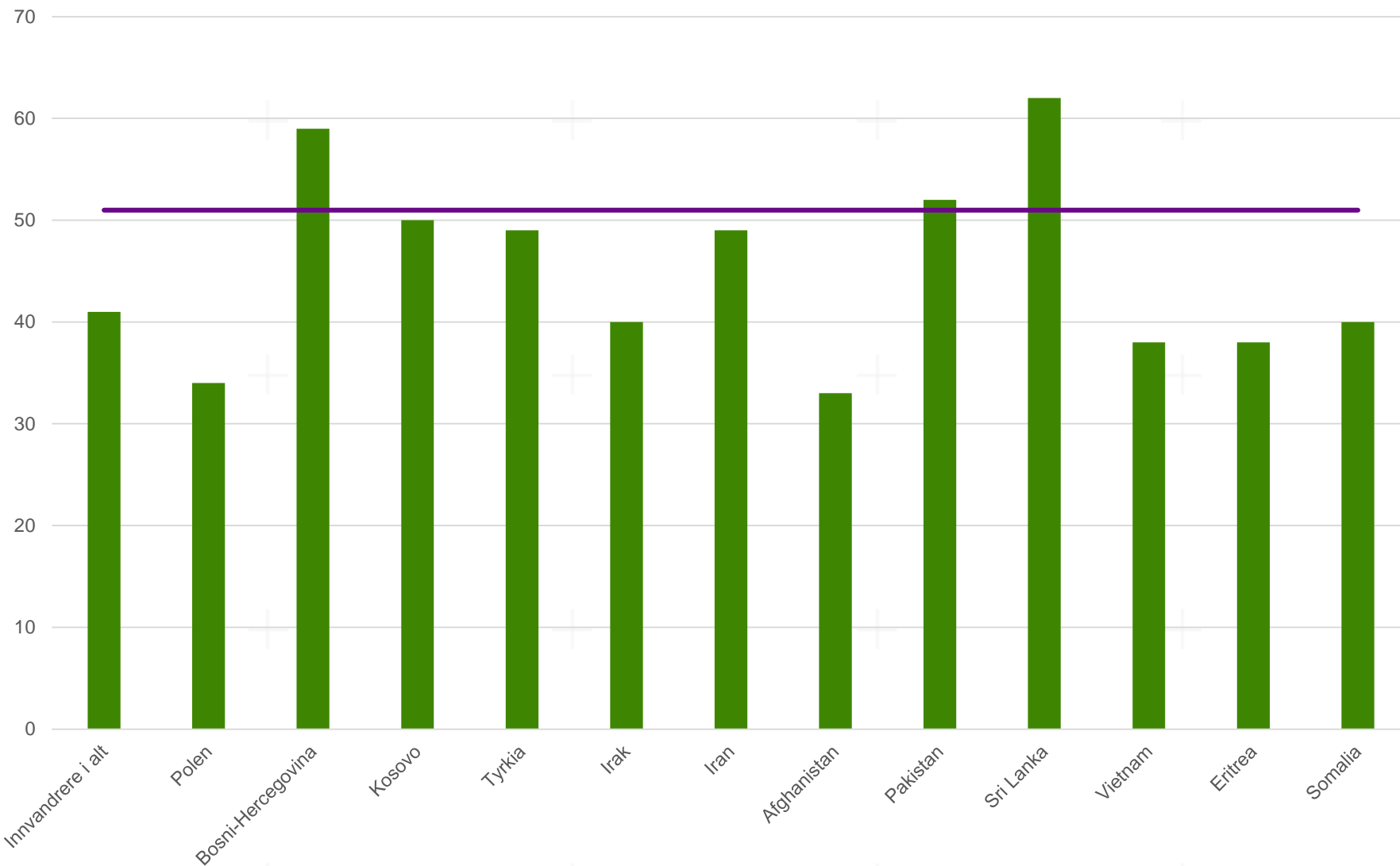


# Andel av sysselsatte som jobber deltid

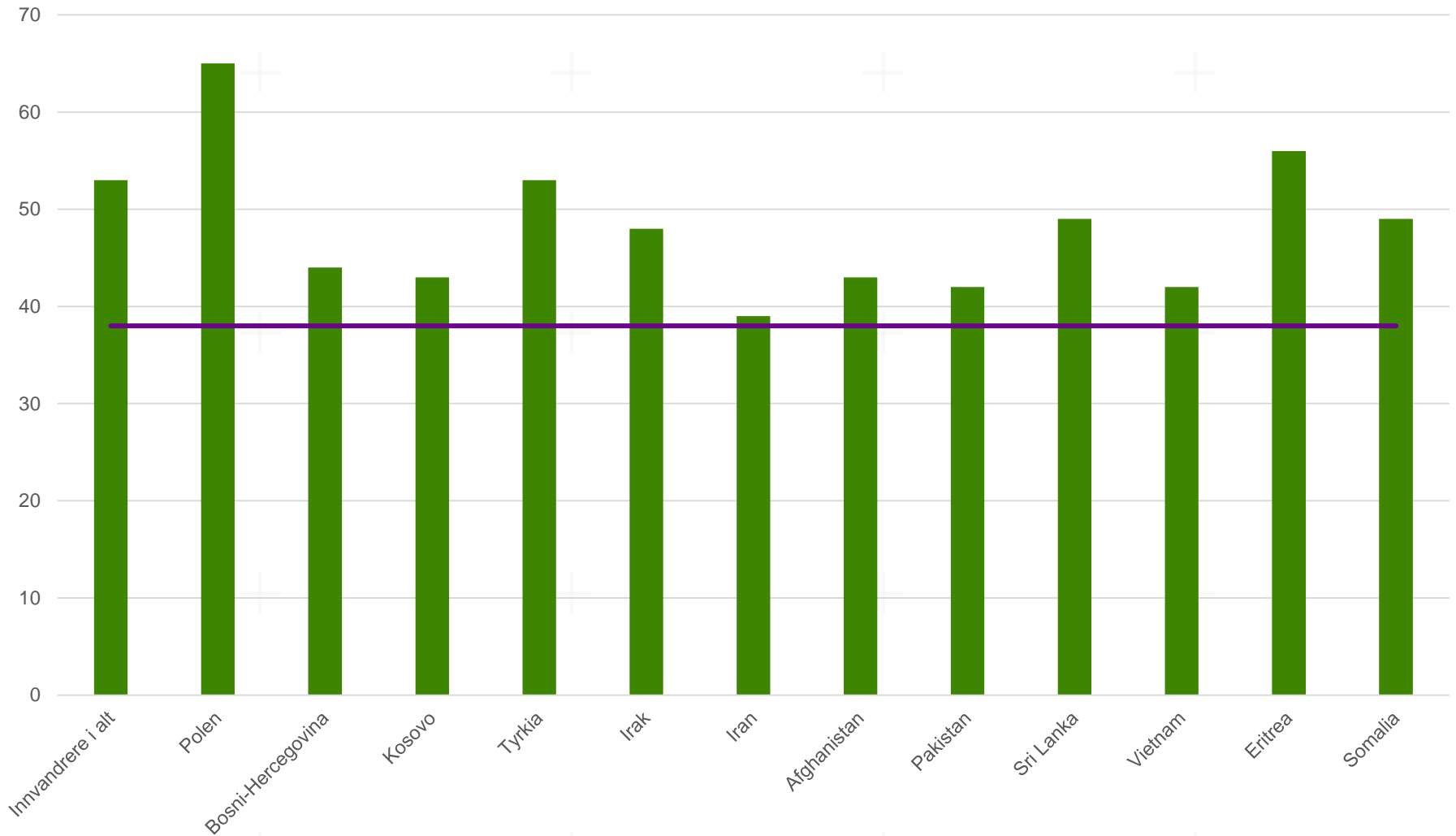




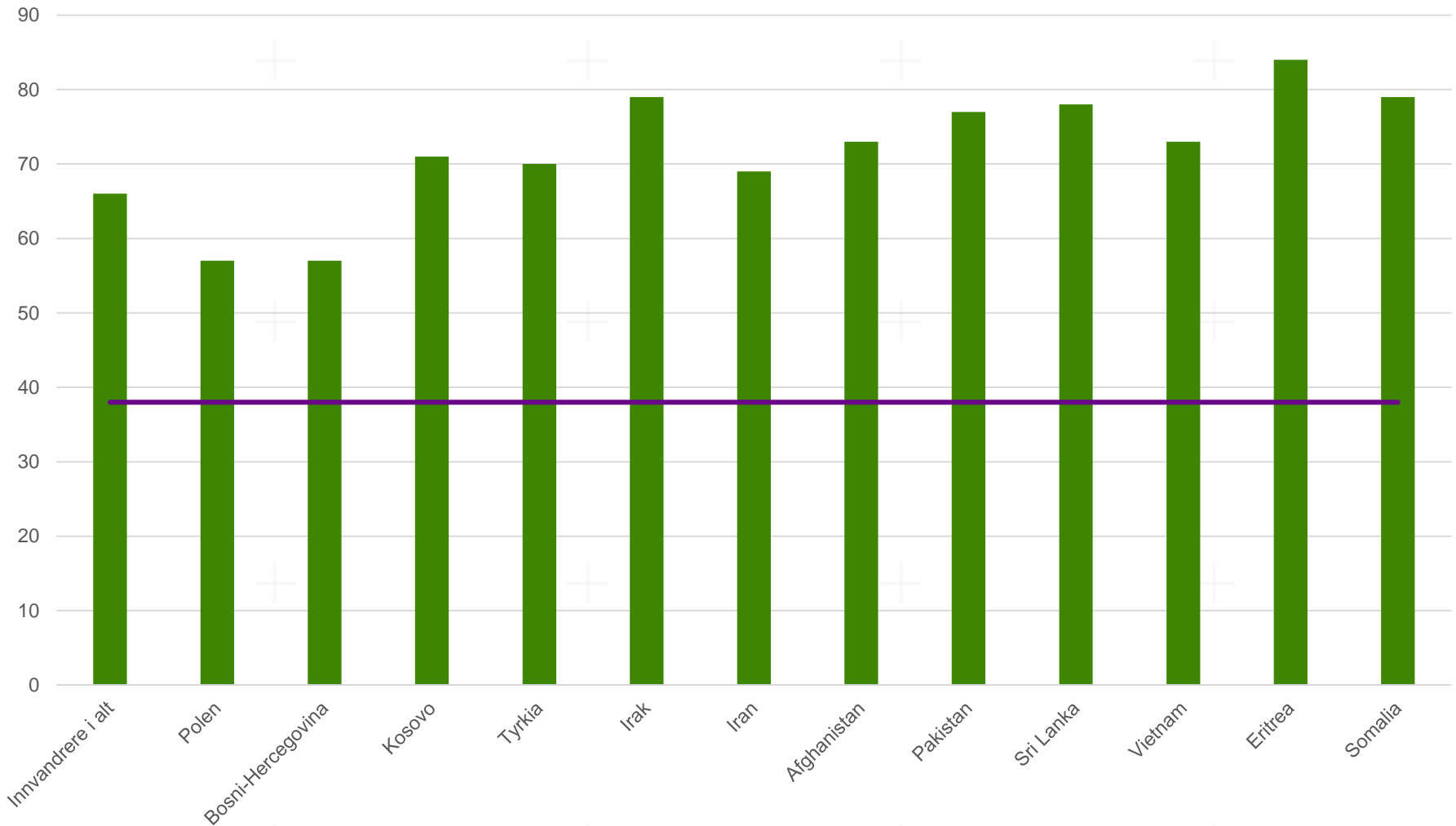
# Andel ansatte i en fag- eller arbeidsgiverforening



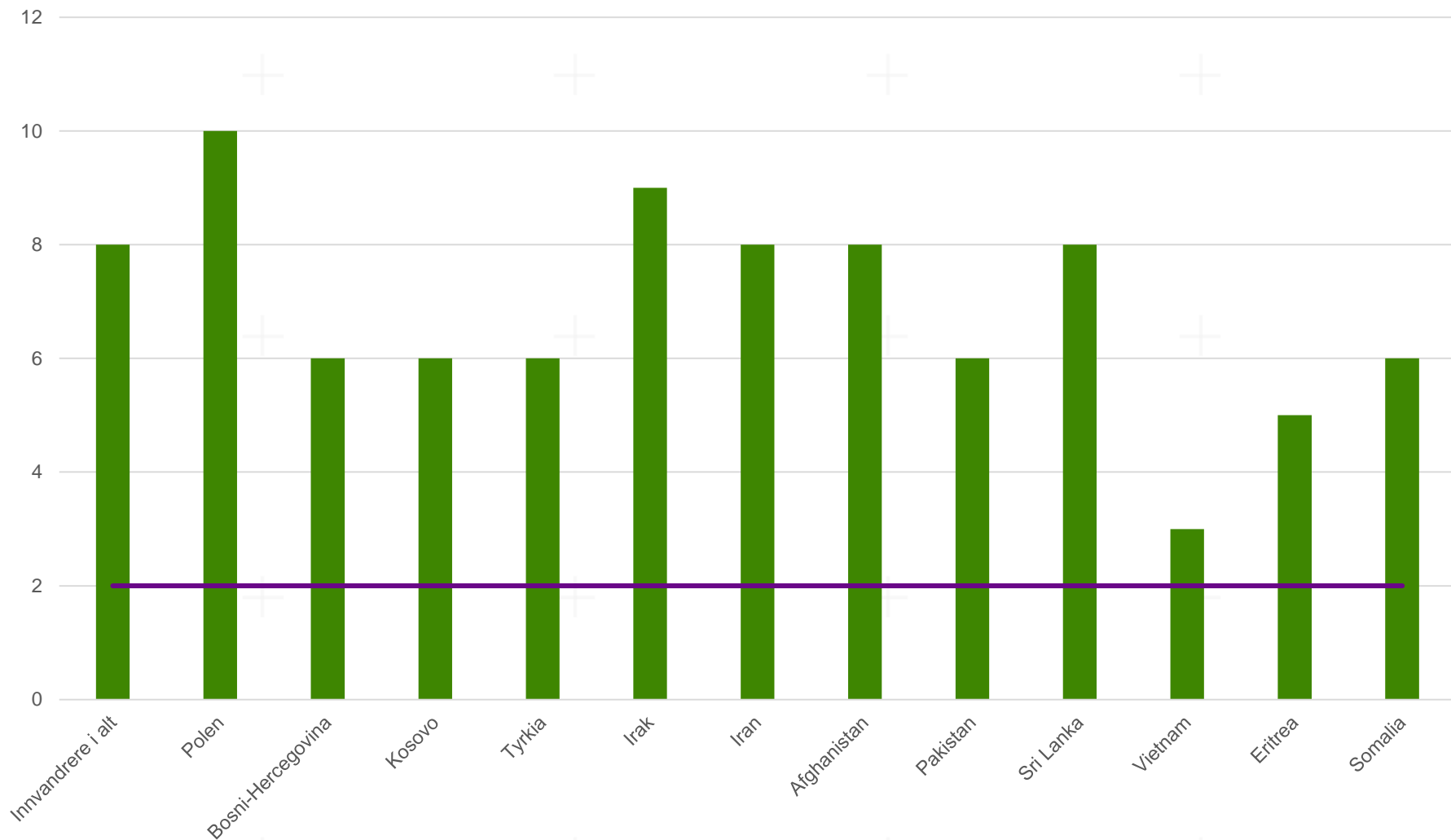
# Andel sysselsatte utsatt for minst en fysisk risikofaktor (støy, hudirriterende stoff, støv eller kjemikalier)



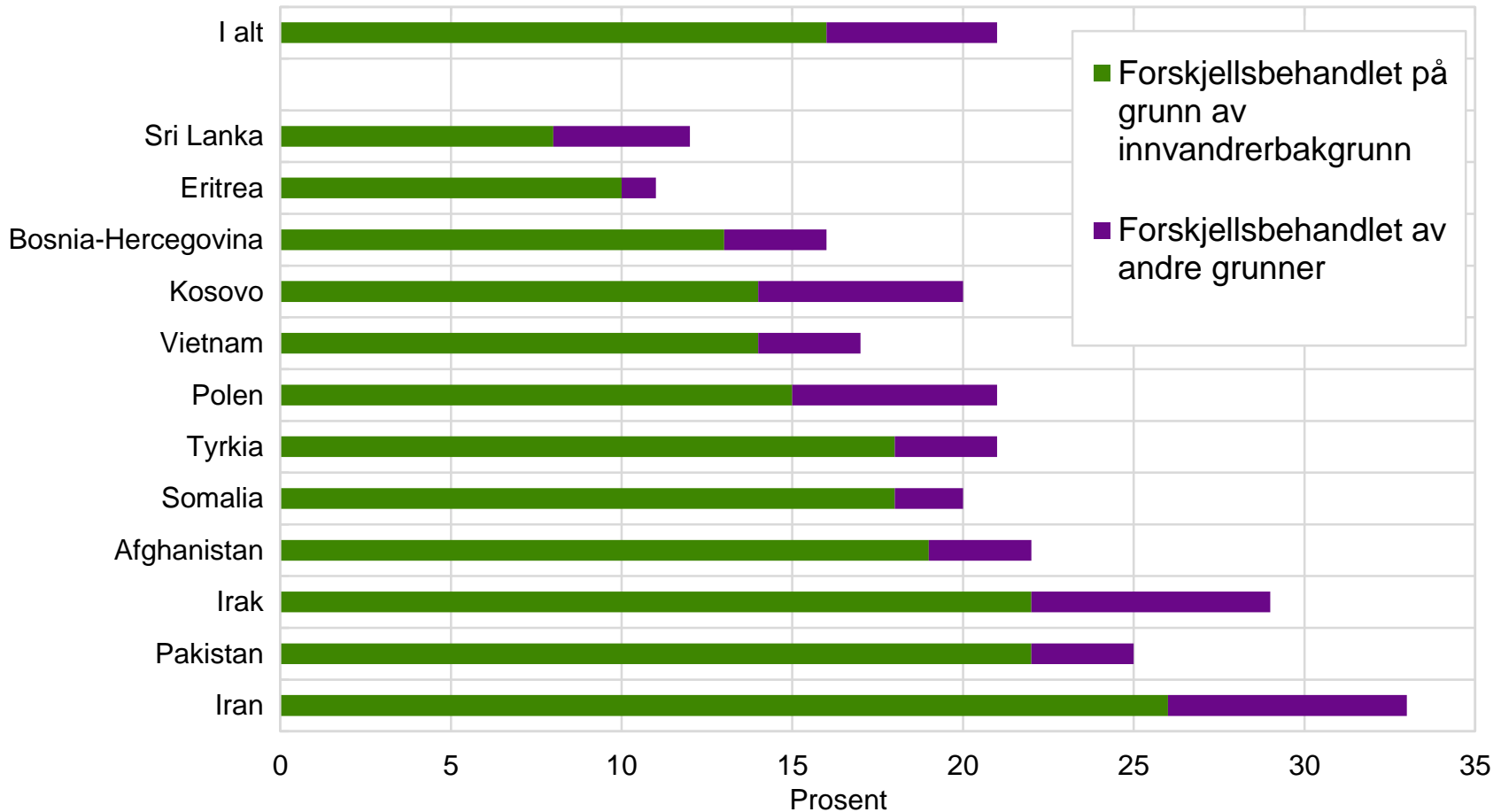
# Andel sysselsatte som gjentar de samme arbeidsoppgavene, mesteparten av tiden



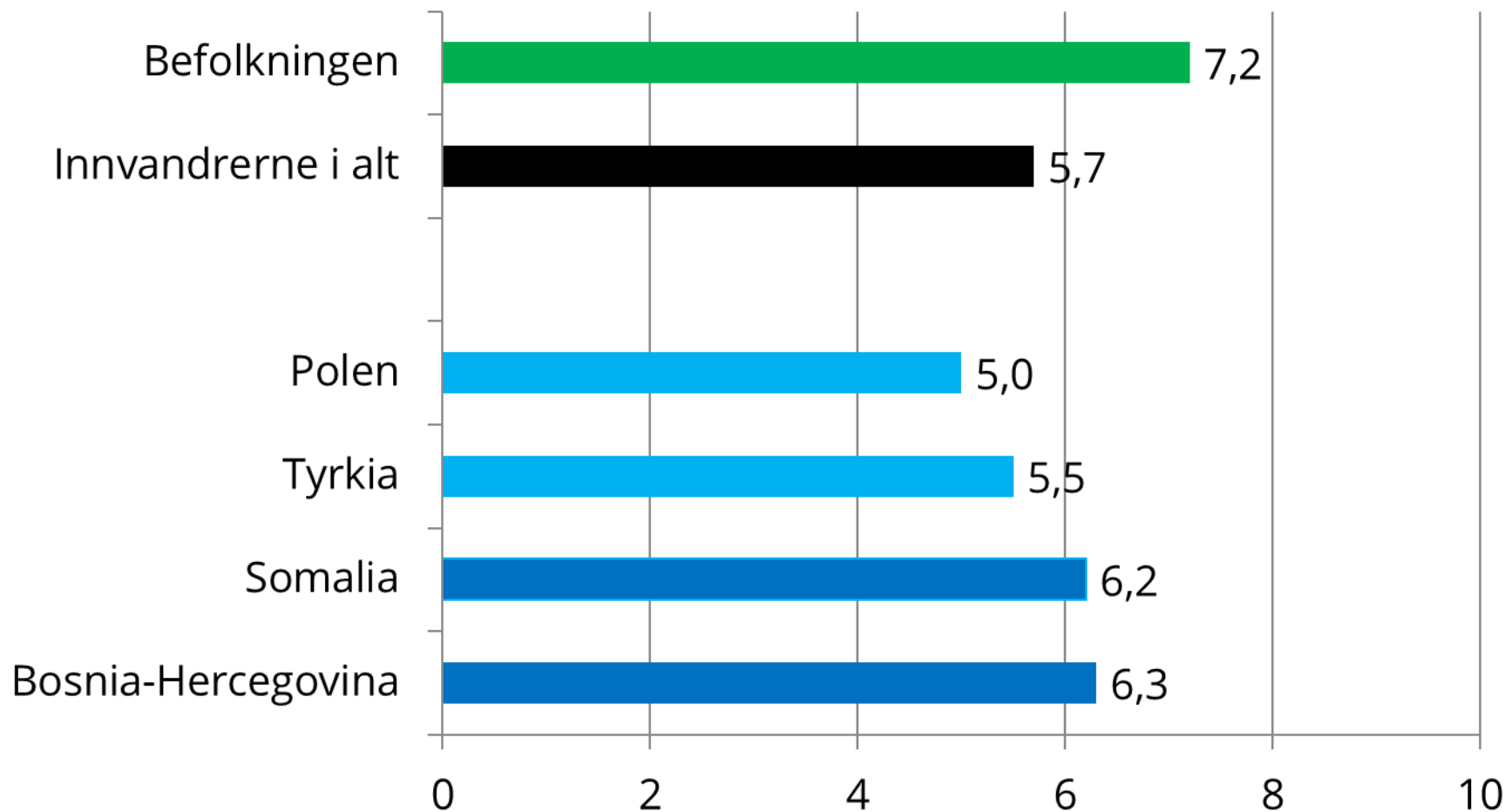
# Andel sysselsatte som er utsatt for arbeidsulykke siste 12 måneder



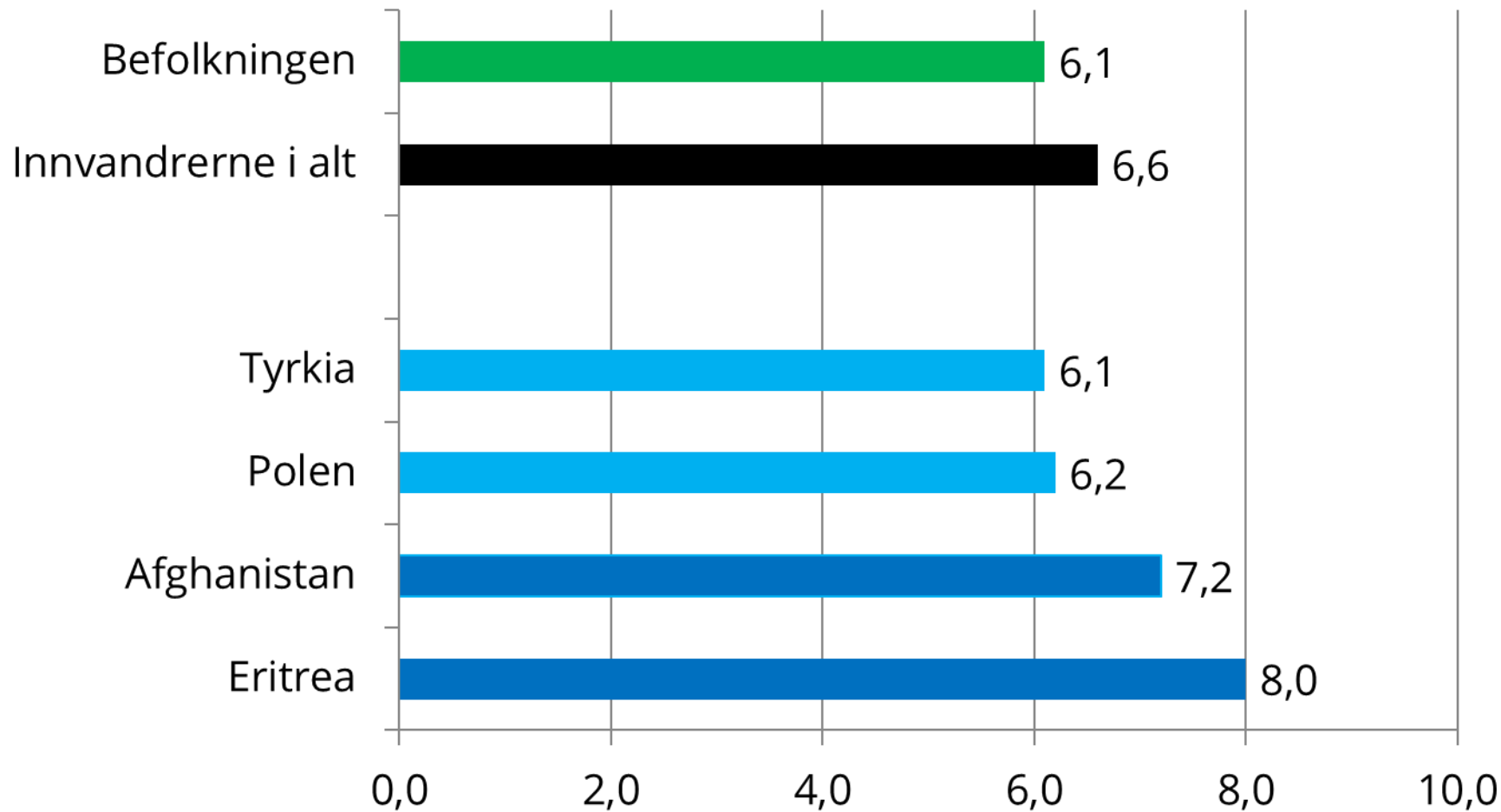
# Iranere opplever mest diskriminering på arbeidsplassen



**Mellommenneskelig tillit.** 0=En kan ikke være for forsiktig. 10=Folk flest er til å stole på. Gjennomsnitt på skala 0-10.

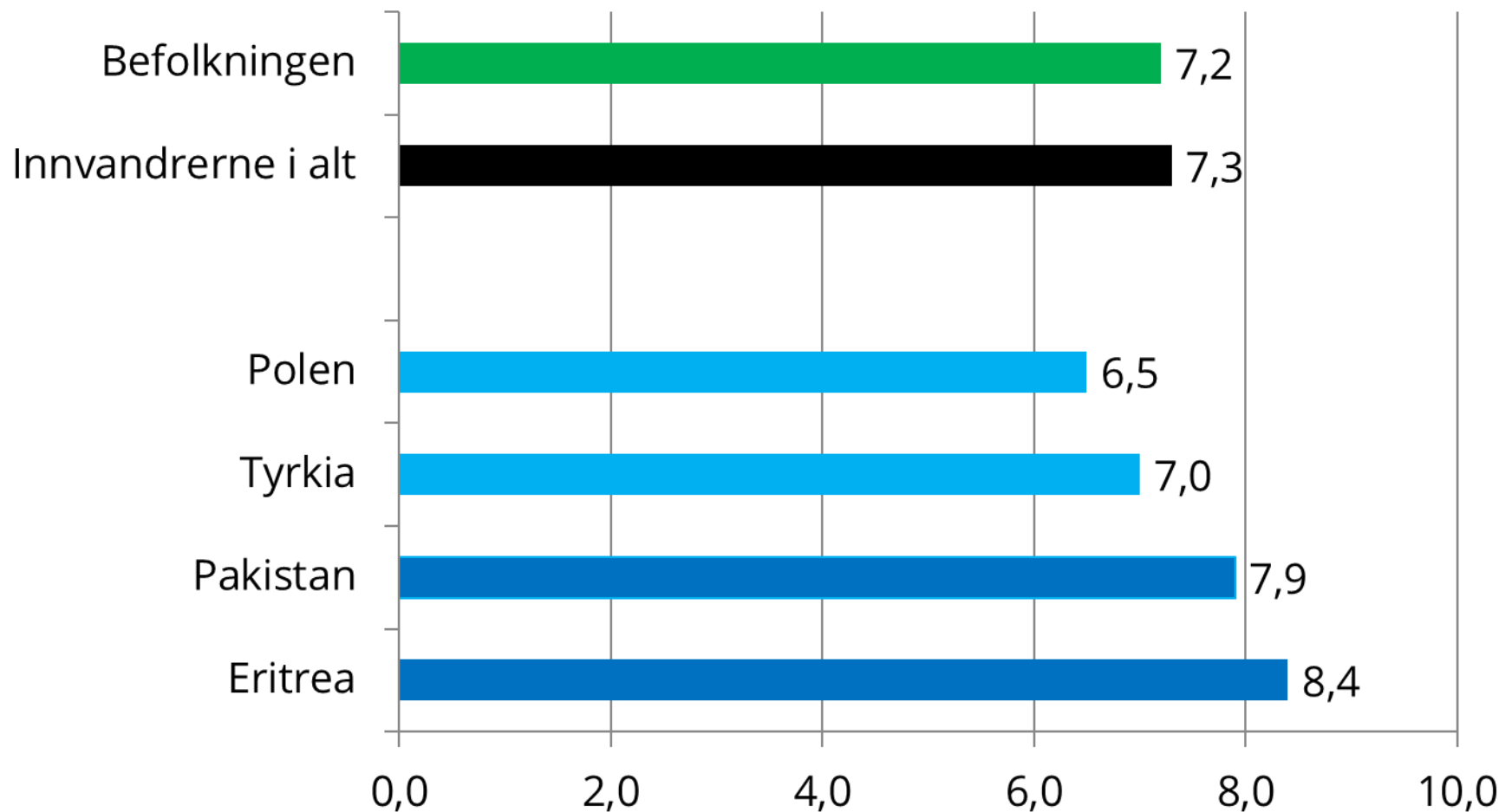


# Tillit til det politiske systemet i Norge. 0=Ikke noen tillit i det hele tatt. 10=Full tillit. Gjennomsnitt på skala 0-10.



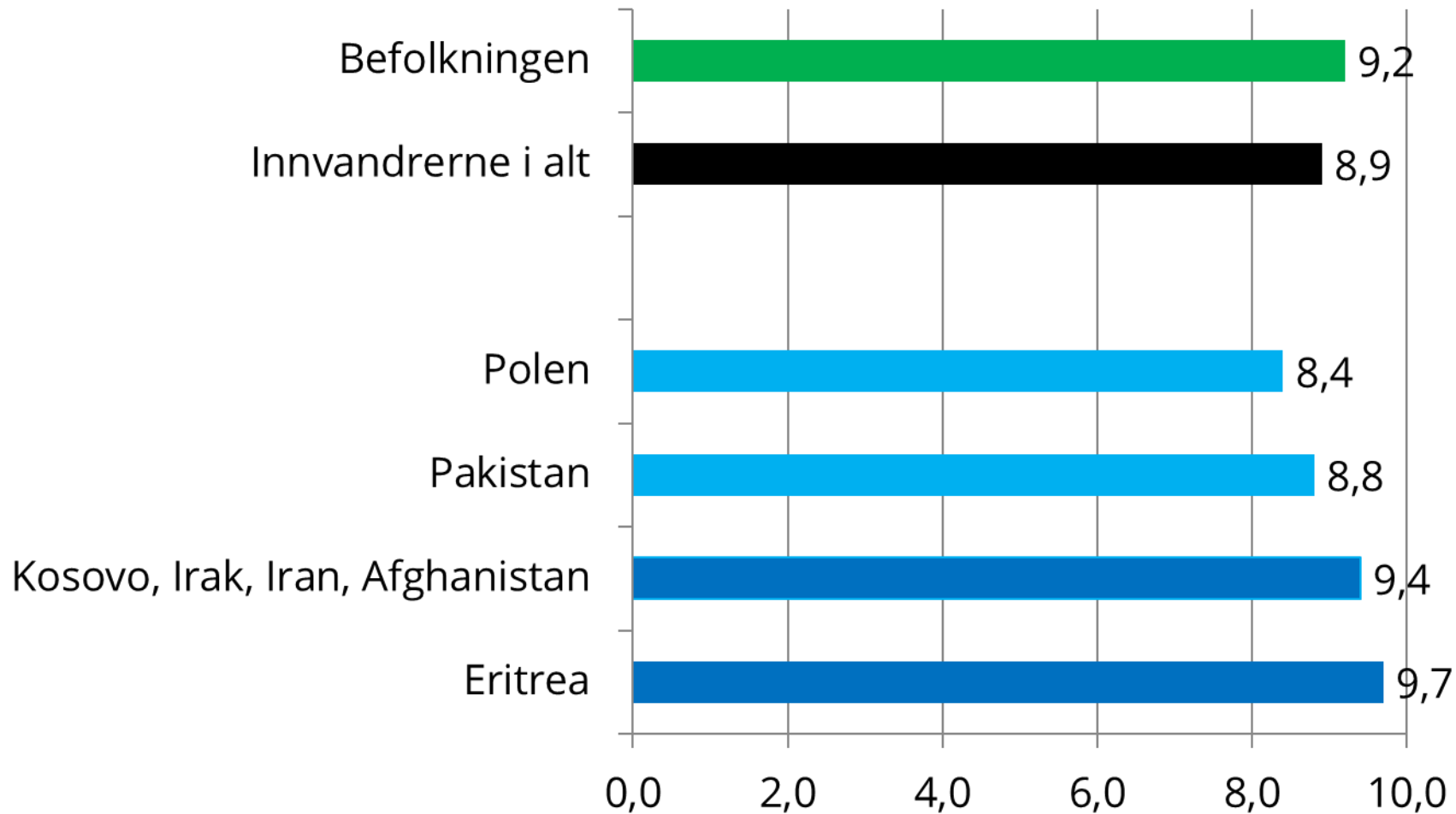
# Tillit til rettsvesenet i Norge. 0=Ikke noen tillit i det hele tatt. 10=Full tillit.

Gjennomsnitt på skala 0-10.





**Å bo i et land med demokratisk styresett.** 0=Ikke viktig i det hele tatt.  
10=Ekstremt viktig. Gjennomsnitt på skala 0-10.



# Et kort sammendrag, holdninger

- For holdninger og verdier, ingen avgrunnsdype forskjeller
- Tillit til andre mennesker er noe lavere
- Tillit til det politiske systemet, rettsvesen, politilike høy, øker med botid
- Toleransen for hån av religion og blasfemi er noe lavere blant innvandrerne
- Spørsmål om likestilling og betingelser for et godt ekteskap besvares ganske likt.

# Hva fant vi?

- Mange har dårligere levekår enn befolkningen generelt
  - boligstandard, arbeidsforhold, økonomi og sosial kontakt.
- Skiller seg lite fra befolkningen når det gjelder...
  - holdninger til ytringsfrihet og likestilling
  - tillit til politisk system, rettssystem og politi
- Men, det er store variasjoner etter bl.a.
  - bakgrunn
  - hvorfor de kom til Norge
  - hvor lenge de har bodd her

# Hovedkilder:

## Levekår blant innvandrere i Norge 2016

<http://www.ssb.no/sosiale-forhold-og-kriminalitet/artikler-og-publikasjoner/levekår-blant-innvandrere-i-norge-2016>

## Levekårsundersøkelsen blant personer med innvandrerbakgrunn 2016

Dokumentasjonsrapport

<http://www.ssb.no/sosiale-forhold-og-kriminalitet/artikler-og-publikasjoner/levekårsundersøkelsen-blant-personer-med-innvandrerbakgrunn-2016>